

Para proteger la privacidad de su información médica su número de símbolo (token) debe mantenerse en secreto. Se requerirá que usted entre en este código para completar su inscripción. Una vez que el proceso de inscripción es completo, usted ya no lo necesitará.


**\* Si eres nuevo en NextMD, completar su matrícula siguiendo estos pasos:**

1. *Siga el siguiente enlace para NextMD*  
*Haga clic aquí para ir a NextMD*  
*o copiar y pegar lo siguiente en la barra de direcciones del navegador*  
*<https://www.nextmd.com/Enroll>*
2. *Haga clic en Acepto en términos y condiciones. A continuación, se procederá a la siguiente página.*
3. *Escriba el identificador de seguridad y su dirección de correo electrónico. Compruebe que su dirección de correo electrónico es correcta; de lo contrario, usted no podrá inscribirse en NextMD. Si tu dirección de correo electrónico es incorrecta, póngase en contacto con su práctica.*


**NextMD** 






**Submit your enrollment validation**

 **FRAUD WARNING**  
Any person who knowingly with the intent to defraud any medical agency by concealing and filing false information for medical care or treatment may be found to have committed a fraudulent act which is a crime and may be subject to criminal and civil penalties.

Please enter your security token and your email address. Your enrollment token is an eight digit number provided by your practice. Once security token and email address have been validated, you will be able to create your NextMD account. If you have not received an enrollment notification email, please contact your practice. Asterisk (\*) denotes required field.

\* Enter security token:  [What is security token?](#) 

\* Enter email address:  

**Entre en el número simbólico dado a usted por la práctica médica.**

**Ingrese su dirección de correo electrónico**

**Haga clic en el botón para enviar la información**

**Haga clic en el botón para cancelar el proceso**

4. *Elija un nombre de usuario y una contraseña. Su nombre de usuario y la contraseña distinguen mayúsculas de minúsculas. Su nombrada de usuario debe tener al menos 6 caracteres y no puede tener más de 20 caracteres de longitud. La contraseña debe tener al menos 6 caracteres, no puede tener más de 20 caracteres y debe contener al menos un número.*



**Create enrollment credentials**



**FRAUD WARNING**

Any person who knowingly with the intent to defraud any medical agency by concealing and filing false information for medical care or treatment may be found to have committed a fraudulent act which is a crime and may be subject to criminal and civil penalties.

**1**

**Create your username and password**

Enter a user name and password you want to use when you login to NextMD. Asterisk (\*) denotes required field.

\* User name:   
 User name must be between 6 – 20 characters and is case sensitive.

\* Password:   
 Password must be between 6 – 20 characters and contain at least one number and is case sensitive.

Password Strength:

\* Retype password:

Introduzca la contraseña que desea utilizar para acceder a tu cuenta de NextMD.

Introduzca el nombre de usuario que desea utilizar para tener acceso a su cuenta NextMD.

Introduzca su contraseña y confirmarla.

**2**

**Create your login security authorization**

Choose a login security question and enter your answer. This question will be used as part of the login authorization process. You will be prompted to enter the answer for your selected question when you try to login to your account. Asterisk (\*) denotes required field.

\* Select a question:

\* Enter your answer:

\* Retype your answer:

Seleccione una pregunta de seguridad de la lista desplegable.

Escriba la respuesta una vez más para confirmarlo.

**3**

**Create your password recovery credentials**

Create a forgotten password question and enter the answer. This question will be used in the password reset process. You will be prompted to enter the answer for this question in case you need to reset your password in the future. Asterisk (\*) denotes required field.

\* Create a question:

\* Enter your answer:

\* Retype your answer:

Escriba una pregunta para ayudarle a recordar la contraseña

Escriba la respuesta a su pregunta

Entre en la respuesta otra vez para confirmarlo.

Haga clic en el botón para enviar la información

Haga clic en el botón para cancelar el proceso

- Elija una pregunta de seguridad de inicio de sesión de la lista y proporcionar la respuesta a esta pregunta. Desde su cuenta de NextMD contiene información médica confidencial que debe ser protegida tendrá que proporcionar la respuesta a la pregunta de seguridad de inicio de sesión cada vez que inicie sesión en NextMD.
- Configurar la función de restablecimiento de contraseña segura del NextMD. NextMD le pedirá que seleccione una pregunta y dar una respuesta a ella. Si olvidas tu contraseña, tienes que responder a esta pregunta nuevamente para restablecerla.
- Para iniciar una sesión posterior en cualquier momento visite el sitio Web: [www.NextMD.com](http://www.NextMD.com) y entrar en su inicio de sesión de ejemplo: (johnsmith) y contraseña (su contraseña) y haga clic en el botón enter.